


最新 歯科 治療

安全で効果的な

レーザー治療

(エルビウムヤグレーザー)



レーザーは、痛みも少なく安全。
以下の治療に応用できます。

- ・ 歯周病治療/歯周病の予防
- ・ 歯ぐきの黒ずみを消す (色素沈着除去)
- ・ □内炎、□角炎/義歯による傷口の殺菌
- ・ 歯石除去 ・ 知覚過敏 ・ 虫歯治療



エルビウムヤグレーザーって？

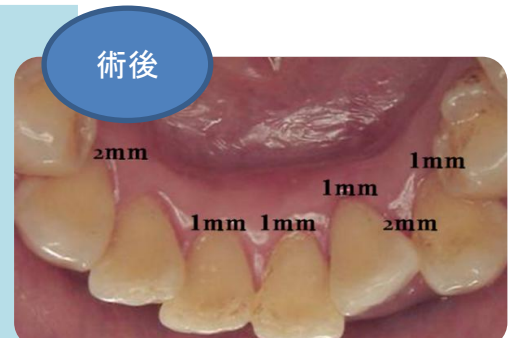
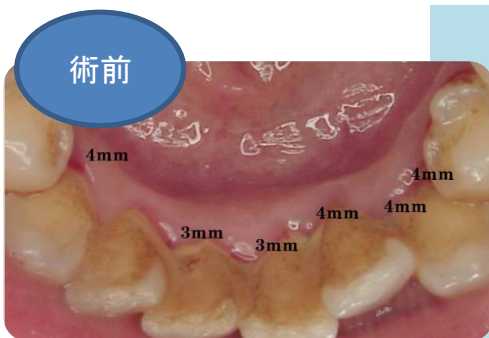
エルビウムはいろいろなレーザーの中でも、虫歯と歯周病の治療を唯一認可されたレーザーで、発熱が少なく、表面で反応するので、安全性の高いレーザーといわれています。

レーザー治療の特長は…

- 不快なエンジン音がありません。
- 「ガリガリ」という振動がありません。
- 痛みが少なく、ほとんどの治療が麻酔無しでできます。
- 虫歯の部分だけを削ります。
- 歯周病細菌等の殺菌、疼痛緩和、治癒促進、予防等の効果があり、治りが早いです。

症例① 歯周病治療/歯周病の予防

レーザーで歯周病菌を死滅させます。
炎症や痛みをおさえ、早く治します。治癒の促進だけでなく、予防にも効果的です。



歯周ポケットは、健康な歯ぐきでは1~2mmの深さしかありません。ブヨブヨして歯周病が進行していた歯ぐきも、レーザー治療で改善しました。

症例② 歯ぐきの黒ずみを消す

数回のレーザー照射で、きれいなピンク色の歯ぐきになります。



術前



術後



症例③ 虫歯治療

虫歯菌に感染した悪いところだけを取り除いて、健全な部分をできるだけ残す治療ができます。

麻酔注射なしでも痛みを感じることはほとんどなく、歯を削る音や振動もありません。



術前



術後

症例④ 口内炎・口角炎/義歯による傷口の殺菌

すぐ痛みがやわらぎ、ほとんど1~2回の治療で完治します。
(疼痛緩和、治癒促進)

症例⑤ 歯石除去 知覚過敏

歯と歯ぐきの間について歯石は、歯周病の原因です。
奥深い歯石は、レーザーなら痛みなく取れます。さらに、殺菌効果もあります。

ご希望の方は
ご相談ください。

